

ÅRSREDOVISNING FÖR RÄKENSKAPSÅRET 2013

Styrelsen och verkställande direktören för Lagerstedt & Krantz AB får härmed avlämna årsredovisning och koncernredovisning för perioden 130101-131231

Redovisningen omfattar:

	<u>Sida</u>
- Förvaltningsberättelse	1-3
- Koncernresultaträkning	4
- Koncernbalansräkning	5-6
- Kassaflödesanalys för koncernen	7
- Moderbolagets resultaträkning	8
- Moderbolagets balansräkning	9-10
- Kassaflödesanalys för moderbolaget	11
- Tilläggsupplysningar	12-18

FÖRVALTNINGSBERÄTTELSE

VERKSAMHETSINRIKTNING

Bolaget bedriver verksamhet via dotterbolag inom nedanstående Affärsområden.

Affärsområde VVS:**- LK Systems AB, Bromma**

Bolaget utvecklar golvvärme-, tappvatten- och avloppssystem för nordisk VVS-marknad och säljer dessa via grossister i Sverige och egna dotterbolag i Norge och Finland. Vidare säljer man även dotterbolaget LK Prefabs avlopps-, värme- och tappvattenprodukter i Sverige samt systerbolaget LK Armatur's ventilsortiment till svenska VVS-grossister.

- LK Systems AS, Oslo

Bolaget marknadsför LK-bolagens VVS-produkter i Norge.

- LK Systems OY, Helsingfors

Bolaget marknadsför LK-bolagens VVS-produkter i Finland.

- LK Prefab AB, Gävle

Bolaget tillhandahåller prefabricerade VVS-lösningar till OEM-kunder och nordisk byggindustri.

Affärsområde Plaströrsproduktion:**- LK PEX AB, Ulricehamn**

Bolaget utvecklar och producerar högteknologiska plaströr till OEM-kunder och VVS-distributörer i Europa, Mellanöstern, Kina och USA. I Norden säljs rören via Affärsområde VVS till installatörer (Norge och Finland) och VVS-grossister (Sverige).

Affärsområde Teknisk Armatur:**- LK Armatur AB, Helsingborg**

Bolaget erbjuder egenutvecklade regler- och ventilsystem för huvudsakligen europeiska tillverkarens värmeprodukter med inriktning mot miljövänliga energislag såsom bio- och solenergi.

Eftermarknaden i Norden betjänas av systerbolagen i Affärsområde VVS.

- LK Armatur D.O.O Zrenjanin

Bolaget, med säte i Serbien, är ett producerande dotterbolag till LK Armatur AB.

- LK International AB, Helsingborg

Bolaget administreras av LK Armatur AB och exporterar LK-produkter från Affärsområdena VVS, Plaströrsproduktion och Teknisk Armatur.

Affärsområde Sjöfarts- och Industriventiler:**- LK Valves AB, Helsingborg**

Bolaget marknadsför egentillverkade sjöfarts- och industriventiler till den internationella skeppsnäringsringen.

- LK Valves AS, Leirvik i Sogn

Bolaget marknadsför affärsområdets produkter på den norska marknaden.

- Changzhou LK Valves Company Ltd.

Bolaget, med säte i Kina, tillverkar sjöfarts- och industriventiler för moderbolaget LK Valves AB samt marknadsför dessa i Kina.

- LK Valves Asia Pte Ltd., Singapore

Bolaget marknadsför affärsområdets produkter i Sydostasien och Indien.

Affärsområde Finans:**- LK Finans AB, Bromma**

Bolaget gör investeringar i etablerade tillväxtföretag med goda kassaflöden för att förränta likviditetsöverskott i koncernen.

Affärsområde Fastigheter:**- Lagerstedt & Krantz Fastigheter AB, Bromma**

Bolaget förvaltar egna fastigheter huvudsakligen för koncernens behov, men har även ett fåtal externa hyresgäster.

Affärsområde Administrativa tjänster:**- Lagerstedt & Krantz AB**

Moderbolaget betjänar dotterbolagen inom följande områden: Ekonomi, Finans, Försäkring, Datasystem och Personal.

VÄSENTLIGA HÄNDELSE**Koncernen**

Försäljningen ökade med 9 % till 845 mkr och EBIT-resultatet med 35 % till 95 mkr. Högre produktivitet, lägre kostnader och en något bättre efterfrågan förklarar skillnaden mellan åren 2012 och 2013.

Affärsområde VVS

I en något ljusare marknad man omsättning och resultat ökat med ca 10 % från år 2012. Verksamheten i Sverige har behållit sin ledande position, samtidigt som försäljningen i Norge och Finland befinner sig i en stigande trend. Mot slutet av året har dock en nedgång i norsk bygg- och fastighetsmarknad noterats, som väntas bestå under år 2014. För LK Prefab ökar efterfrågan på prefabricerade produkter. Samtidigt har sortimentet breddats med våtrumskassetter som förenklar stambyten och möjliggör kvarboende vid renovering av bostadshus. Detta har mötts med stort intresse av fastighetsbolagen.

Affärsområde Rörproduktion

Omsättningen har ökat med 7 % och resultatet förbättrats med 14 % mellan år 2012 och år 2013. Bolaget har utökat sortimentet och höjt produktiviteten genom framgångsrikt lean-arbete. En ny specialdesignad rörfabrik uppförs nu i Rönnåsens industriområde utanför Ulricehamn, dit verksamheten flyttar under våren och sommaren år 2014. Fabriken skall säkerställa bolagets tillväxt under kommande år.

Affärsområde Teknisk Armatyr

En påtaglig ökning har skett under hösten år 2013 av erhållna och fakturerade order från såväl OEM-kunder som grossister i Europa. Försäljningen har ökat marginellt, medan resultatet har förbättrats väsentligt. Detta som svar på ett breddat miljöanpassat produktutbud, en aktiv försäljning och en något bättre konjunktur. Affärsområdet räknar med en ytterligare förbättring av försäljning och resultat under år 2014.

Affärsområde Sjöfartsventiler

Efterfrågan har varit volatil under år 2013, men under hösten har en tydlig ökning av order och fakturering skett, vilket lett till ett markant förbättrat resultat. Den ökade efterfrågan är en effekt av Bolagets breddade sortiment av egenproducerade ventiler och ökad global närvaro på mässor och varv. För år 2014 förväntas en måttlig uppgång i såväl omsättning som resultat.

Affärsområde Finans

Under året har investeringen i Teknikintressenter i Norden AB (Teknikmagasinet) ökat från 12 % till 20 %. Dessutom har man förvärvat 70 % i det rikstäckande delgivningsföretaget Deltra-Kravek AB samt tecknat avtal om övertagande av resterande 30 % inom tre år.

Affärsområdet har sedan år 2010 investerat ca 125 mkr i fem bolag och hoppas kunna göra ytterligare en till två investeringar i lönsamma bolag under de närmaste åren.

Affärsområde Fastigheter

Verksamheten äger och förvaltar tre fastigheter för koncernens lokalbehov. Dessa finns i Malmö, Helsingborg och Bromma.

Nu investeras 70 mkr i en specialdesignad rörfabrik, som byggs för LK Pex AB i Ulricehamn.

För Koncernen

År 2013 har utvecklats bättre än de underliggande marknaderna. Anledningen till det tillfredsställande utfallet står att finna i affärsområdenas långsiktiga arbete med produkt- och marknadsutveckling, kvalitets- och miljöarbete samt i alla kompetenta och lojala medarbetares engagemang.

För år 2014 förväntas en något bättre konjunktur och marknad för koncernens produktområden, vilket om så inträffar bör resultera i en viss ökning av såväl omsättning som resultat.

OMSÄTTNING, RESULTAT OCH STÄLLNING (koncernen)

	2013	2012
Nettoomsättning	844,761	776,097
Rörelseresultat	95,316	70,495
Resultat e finansiella poster	103,999	76,309
Balansomslutning	771,859	613,226
Soliditet	71,5 %	74,2 %
Avkastning på eget kapital	18,8 %	16,8 %
Avkastning på totalt kapital	13,8 %	12,8 %
Medelantal anställda	339	311

FÖRSLAG TILL VINSTDISPOSITION**Koncernen**

Fritt eget kapital i koncernen uppgår till 485,922 varav årets vinst är 107,467 kkr. För avsättning till bundet eget kapital åtgår 0 kkr.

Moderbolaget

Till bolagsstämmans förfogande står:

Balanserad vinst	Kronor 376,502,108
Beslutad ännu ej tillgänglig aktieutdelning	Kronor -2,999,600
Årets resultat	Kronor <u>54,954,878</u>
	428,457,386

Styrelsen föreslår att vinstmedlen disponeras så;

att, till aktieägarna utdelas 30 kr per aktie	Kronor 17,997,600
att, i ny räkning överföres	Kronor <u>410,459,786</u>
	Kronor 428,457,386

Den föreslagna utdelningen till aktieägarna reducerar moderbolagets soliditet till 85,4 % och koncernens soliditet till 70,7 %. Soliditeten är betryggande mot bakgrund av att bolagets och koncernens verksamhet fortsatt bedrivs med lönsamhet.

Likviditeten i bolaget och koncernen bedöms kunna upprätthållas på en likaledes betryggande nivå.

Styrelsens uppfattning är att den föreslagna utdelningen ej hindrar bolaget, och övriga i koncernen ingående bolag, från att fullgöra sina förpliktelser på kort och lång sikt, ej heller att fullgöra erforderliga investeringar. Den föreslagna utdelningen kan därmed försvaras med hänsyn till vad som anförts i ABL 17 3§ 2-3 st.

KONCERNRESULTATRÄKNING

Belopp i Tkr

	2013	2012
Nettoomsättning	844,761	776,097
Kostnad sålda varor	<u>-572,459</u>	<u>-529,772</u>
Bruttoresultat	272,302	246,325
Försäljningsomkostnader	-144,899	-153,746
Administrationskostnader	-38,348	-27,825
Övriga rörelseintäkter	4,377	3,081
Övriga rörelsekostnader	-1,089	1,410
Andel i intresseföretags resultat efter skatt	<u>2,973</u>	<u>4,070</u>
RÖRELSERESULTAT	Not 1, 3 95,316	70,495
RESULTAT FRÅN FINANSIELLA INVESTERINGAR		
Ränteintäkter och liknande poster	11,047	7,873
Räntekostnader och liknande poster	<u>-2,364</u>	<u>-2,001</u>
RESULTAT EFTER FINANSIELLA POSTER	103,999	76,367
Skatt på årets resultat	Not 5 3,978	-18,016
Minoritetsintresse	<u>-510</u>	<u>-323</u>
ÅRETS RESULTAT	107,467 =====	58,028 =====



KONCERNBALANSRÄKNING

KKR

TILLGÅNGAR		131231	121231
ANLÄGGNINGSTILLGÅNGAR			
Immateriella anläggningstillgångar			
Goodwill	Not 7	28,767	2,585
Materiella anläggningstillgångar			
Byggnader och mark	Not 6	30,480	31,514
Maskiner, inventarier och inredning	Not 7	35,284	38,523
Pågående nyanläggningar	Not 7	43,772	326
		<u>109,536</u>	<u>70,363</u>
Finansiella anläggningstillgångar			
Andelar i bostadsrättslägenhet		2,615	2,862
Andelar i intresseföretag	Not 8	52,602	37,504
Andra värdepappersinnehav		40,996	51,046
Uppskjuten skattefordran		26,045	-
Andra långfristiga fordringar		25,938	24,096
		<u>148,196</u>	<u>115,508</u>
SUMMA ANLÄGGNINGSTILLGÅNGAR		286,499	188,456
OMSÄTTNINGSTILLGÅNGAR			
Varulager			
Färdiga varor och handelsvaror		142,955	140,894
Kortfristiga fordringar			
Kundfordringar		177,164	149,901
Förutbetalda kostnader och upplupna intäkter	Not 9	12,597	7,647
Skattefordran		-	7,062
Övriga fordringar		16,600	4,775
		<u>206,361</u>	<u>169,385</u>
Kassa och bank		<u>136,044</u>	<u>114,491</u>
SUMMA OMSÄTTNINGSTILLGÅNGAR		485,360	424,770
SUMMA TILLGÅNGAR		771,859	613,226
		=====	=====

b

KONCERNBALANSRÄKNING

KKR

SKULDER OCH EGET KAPITAL		131231	121231
EGET KAPITAL	Not 10		
Bundet eget kapital			
Aktiekapital		14,998	14,998
Bundna Reserver		<u>50,956</u>	<u>32,809</u>
		65,954	47,807
Fritt eget kapital			
Fria reserver		378,455	349,151
Årets resultat		<u>107,467</u>	<u>58,028</u>
		485,922	407,179
Summa eget kapital		551,876	454,986
Minoritetsintresse		9,011	5,520
AVSÄTTNINGAR	Not 12	27,484	22,458
LÅNGFRISTIGA SKULDER	Not 14		
Andra långfristiga skulder		<u>24,896</u>	<u>16,895</u>
SUMMA LÅNGFRISTIGA SKULDER		24,896	16,895
KORTFRISTIGA SKULDER			
Leverantörsskulder		66,525	38,930
Skatteskuld		1,558	-
Upplupna kostnader och förutbetalda intäkter	Not 13	84,733	68,130
Övriga kortfristiga skulder		<u>5,776</u>	<u>6,307</u>
SUMMA KORTFRISTIGA SKULDER		158,592	113,367
SKULDER OCH EGET KAPITAL		771,859	613,226
		=====	=====
POSTER INOM LINJEN			
Ställda säkerheter			
Företagsinteckningar		<u>8,000</u>	<u>8,000</u>
Summa ställda säkerheter		8,000	8,000
Ansvarsförbindelser			
Pensionsåtaganden utöver avsatt till pensioner		<u>6,161</u>	<u>6,224</u>
Summa ansvarsförbindelser		6,161	6,224

FINANSIERINGSVERKSAMHETEN

KASSAFLÖDESANALYS ENLIGT INDIREKT METOD (KONCERNEN)

Belopp i Tkr

	2013	2012
DEN LÖPANDE VERKSAMHETEN		
Resultat före finansiella poster	95,316	70,495
Avskrivningar	16,444	27,123
Ränteintäkter och liknande poster	11,047	7,873
Räntekostnader och liknande poster	-2,364	-2,001
Övriga ej likviditetspåverkande poster	-1,705	-4,743
Betald inkomstskatt	-9,690	-29,938
Kassaflöde från den löpande verksamheten		
Före förändring av rörelsekapital	109,048	68,809
FÖRÄNDRINGAR AV RÖRELSEKAPITAL		
Ökning(-)/Minskning(+) av Varulager	-1,566	15,605
Ökning(-)/Minskning(+) av Rörelsefordringar	-43,048	4,974
Ökning(+)/Minskning(-) av Rörelseskulder	43,667	2,675
Kassaflöde från den löpande verksamheten	108,101	92,063
INVESTERINGSVERKSAMHETEN		
Förvärv av immateriella anläggningstillgångar	-28,831	-
Förvärv av materiella anläggningstillgångar	-53,177	-8,255
Sålda materiella anläggningstillgångar	146	-
Investeringar i intressebolag och andra värdepappersinnehav	-2,075	-55,932
Placering i finansiella anläggningstillgångar	-1,594	-12,839
Kassaflöde från Investeringsverksamheten	-85,531	-77,026
Operativt kassaflöde	22,570	15,037
Förändring av lån	8,001	4,276
Tillskott från minoriteten	2,981	5,197
Utbetald utdelning	-11,999	-12,598
Kassaflöde från finansieringsverksamheten	-1,017	-3,125
ÅRETS KASSAFLÖDE	21,553	-11,912
Likvida medel vid årets början	114,491	102,579
LIKVIDA MEDEL VID ÅRETS SLUT	136,044	114,491

RESULTATRÄKNING

Belopp i Tkr

	2013	2012
Nettoomsättning	<u>24,636</u>	<u>20,301</u>
Bruttoresultat	24,636	20,301
Administrationskostnader	-26,615	-23,132
RÖRELSERESULTAT	Not 1-3 <u>-1,979</u>	<u>-2,831</u>
RESULTAT FRÅN FINANSIELLA INVESTERINGAR		
Aktieutdelning från dotterbolag	-	14,400
Ränteintäkter och liknande poster	6,737	6,399
Räntekostnader och liknande poster	<u>-1,452</u>	<u>-643</u>
RESULTAT EFTER FINANSIELLA POSTER	3,306	17,325
Bokslutsdispositioner	Not 4 67,235	35,922
Skatt på årets resultat	<u>-15,586</u>	<u>-10,278</u>
ÅRETS RESULTAT	54,955 =====	42,969 =====



BALANSRÄKNING

KKR

TILLGÅNGAR	131231	121231
-------------------	---------------	---------------

ANLÄGGNINGSTILLGÅNGAR**Materiella anläggningstillgångar**

Maskiner och inventarier	Not 7	21	39
--------------------------	-------	----	----

Finansiella anläggningstillgångar

Andelar i koncernföretag	Not 8	151,417	145,930
--------------------------	-------	---------	---------

Fordringar hos koncernföretag		<u>331,815</u>	<u>276,243</u>
-------------------------------	--	----------------	----------------

		483,232	422,173
--	--	---------	---------

SUMMA ANLÄGGNINGSTILLGÅNGAR		483,253	422,212
------------------------------------	--	----------------	----------------

OMSÄTTNINGSTILLGÅNGAR**Kortfristiga fordringar**

Förutbetalda kostnader och			
upplupna intäkter	Not 9	1,406	1,376

Skattefordringar		-	4,097
------------------	--	---	-------

Övriga fordringar		<u>3,511</u>	<u>979</u>
-------------------	--	--------------	------------

		4,917	6,452
--	--	-------	-------

Kassa och bank		<u>31,236</u>	<u>27,282</u>
-----------------------	--	---------------	---------------

SUMMA OMSÄTTNINGSTILLGÅNGAR		36,153	33,734
------------------------------------	--	---------------	---------------

SUMMA TILLGÅNGAR		519,406	455,946
-------------------------	--	----------------	----------------

		=====	=====
--	--	-------	-------



BALANSRÄKNING

KKR

SKULDER OCH EGET KAPITAL		131231	121231
EGET KAPITAL	Not 10		
Bundet eget kapital			
Aktiekapital		14,998	14,998
Reservfond		<u>300</u>	<u>300</u>
		15,298	15,298
Fritt eget kapital			
Balanserad vinst		376,502	345,532
Årets resultat		<u>54,955</u>	<u>42,969</u>
		431,457	388,501
Summa eget kapital		446,755	403,799
Obeskattade reserver	Not 11	48,900	25,907
Avsättningar	Not 12	3,341	3,339
LÅNGFRISTIGA SKULDER	Not 14		
Andra långfristiga skulder		<u>11,086</u>	<u>16,895</u>
		11,086	16,895
KORTFRISTIGA SKULDER			
Leverantörsskulder		2,363	2,778
Skatteskuld		2,497	
Upplupna kostnader och förutbetalda intäkter	Not 13	4,292	3,036
Övriga kortfristiga skulder		<u>172</u>	<u>192</u>
SUMMA KORTFRISTIGA SKULDER		9,324	6,006
SKULDER OCH EGET KAPITAL		519,406	455,946
		=====	=====
ANSVARSFÖRBINDELSER			
Pensionsåtaganden utöver avsatt till pensioner		<u>6,161</u>	<u>6,224</u>
Summa ansvarsförbindelser		6,161	6,224
POSTER INOM LINJEN			
Ansvarsförbindelser		67	78

KASSAFLÖDESANALYS ENLIGT INDIREKT METOD

Belopp i Tkr	2013	2012
DEN LÖPANDE VERKSAMHETEN		
Resultat före finansiella poster	-1,979	-2,831
Avskrivningar	18	70
Aktieutdelningar dotterbolag	-	14,400
Ränteintäkter och liknande poster	6,737	6,399
Räntekostnader och liknande poster	-1,452	-643
Övriga ej likviditetpåverkande poster	2	-878
Betald inkomstskatt	-8,992	-24,202
Kassaflöde från den löpande verksamheten		
Före förändring av rörelsekapital	-5,666	-7,685
FÖRÄNDRINGAR AV RÖRELSEKAPITAL		
Ökning(-)/(+)Minskning av Rörelsefordringar	-2,562	547
Ökning(+)/(-)Minskning av Rörelseskulder	821	44
Kassaflöde från den löpande verksamheten	-7,407	-7,094
INVESTERINGSVERKSAMHETEN		
Investering i dotterbolag	-5,487	-19,289
Placering i övriga finans. anläggningstillgångar	-55,572	-16,219
Kassaflöde från Investeringsverksamheten	-61,059	-35,508
FINANSIERINGSVERKSAMHETEN		
Förändring av lån	-5,809	4,276
Lämnat/Erhållet koncernbidrag	90,228	48,765
Utbetald utdelning	-11,999	-12,598
Kassaflöde från finansieringsverksamheten	72,420	40,443
ÅRETS KASSAFLÖDE	3,954	-2,159
Likvida medel vid årets början	27,282	29,441
LIKVIDA MEDEL VID ÅRETS SLUT	31,236	27,282

TILLÄGGSUPPLYSNINGAR

KKR

Not 1 REDOVISNINGSPRINCIPER

Årsredovisning har upprättats enligt Årsredovisningslagen och Bokföringsnämndens allmänna råd förutom BFNAR 2008:1 Årsredovisning i mindre aktiebolag (K2-reglerna). I de fall där vägledning ej kan hämtas från BFNAR, har Redovisningsrådet rekommendationer tillämpats. Avser RR 1:00 Koncernredovisning och RR13 Intresseföretag.

Intresseföretagsredovisning

Som intresseföretag betraktas de företag som inte är dotterföretag men där moderföretagets direkt eller indirekt innehar minst 20 % av rösterna för samtliga andelar, eller på annat sätt har ett betydande inflytande.

I koncernens bokslut redovisas andelar i intresseföretag enligt kapitalandelsmetoden. Den innebär att andelar i ett företag redovisas till anskaffningsvärde vid anskaffningstillfället och därefter justeras med koncernens andel av förändringen i intresseföretagets nettotillgångar. Andelarnas värde inkluderar goodwill (efter avdrag för ackumulerade avskrivningar) vid förvärvet. I koncernens resultaträkning ingår som intäkt koncernens andel av intresseföretagets resultat.

Koncernredovisning

I koncernredovisningen ingår dotterföretag där moderbolaget direkt eller indirekt innehar mer än 50 % av rösterna.

Koncernens bokslut är upprättat enligt förvärvsmetoden, vilket innebär att dotterbolagens egna kapital vid förvärvet, fastställt som skillnaden mellan tillgångarnas och skuldernas verkliga värden, elimineras i sin helhet. I koncernens egna kapital ingår härigenom endast den del av dotterbolagens egna kapital som tillkommit efter förvärvet.

Anläggningstillgångar

Anläggningstillgångarna redovisas till anskaffningskostnad med avdrag för planmässiga avskrivningar baserade på en bedömning av tillgångarnas ekonomiska livslängd.

Avskrivning enligt plan har gjorts enligt följande

Immateriella tillgångar	20%/år
Inredning	10%/år
Inventarier normalt slitage	10%/år
Inventarier starkt slitage	14%/år
Maskiner	20%/år
Datautrustning	20%/år
Byggnader	3%/år

Skillnaden mellan avskrivningar enligt plan och bokförda avskrivningar redovisas som bokslutsdisposition.

Varulager

Varulagret värderas, med tillämpning av först in - först ut principen, till anskaffningsvärdet med avdrag för 3 % inkurans.

Fordringar

Fordringar är redovisade till det belopp varmed de beräknas inflyta.

Intäktsredovisning

Försäljning av varor redovisas vid leverans av produkter till kunden, i enlighet med försäljningsvillkoren. Försäljningen redovisas netto efter moms, rabatter och kursdifferenser vid försäljning i utländsk valuta. I koncernredovisningen elimineras koncernintern försäljning. Hyresintäkter intäktsredovisas i den period utyrningen avser.

Not 2 UPPGIFT OM INKÖP OCH FÖRSÄLJNING INOM SAMMA KONCERN, MODERBOLAGET

	2013	2012
Inköp	0 %	0 %
Försäljning	100 %	100 %

g

Not 3 MEDELANTAL ANSTÄLLDA, LÖNER, ANDRA ERSÄTTNING OCH SOCIALA AVGIFTER

Medelantalet anställda	2013		2012	
	Antal anställda	Varav män	Antal anställda	Varav män
Moderbolaget	12	38 %	12	38 %
Dotterbolag				
Lagerstedt & Krantz Fastigheter AB	0	0 %	0	0 %
LK PEX AB	67	81 %	63	84 %
LK Systems AB	72	87 %	71	87 %
LK Armatur AB	69	70 %	71	72 %
LK International AB	0	0 %	0	0 %
LK Prefab AB	22	86 %	18	89 %
LK Valves AB	20	75 %	23	70 %
D-K Intressenter AB	4	25 %	0	0 %
Utlandet: Kina	33	88 %	18	88 %
Utlandet: Serbien	12	92 %	12	92 %
Utlandet: Finland	11	67 %	8	75 %
Utlandet: Singapore	3	100 %	4	50 %
Utlandet: Norge	14	86 %	11	91 %
Koncernen totalt	339	82 %	311	84 %

Löner och ersättningar fördelade mellan styrelseledamöter mfl och anställda

	2013		2012	
	Styrelse o VD	Övriga Anställda	Styrelse o VD	Övriga Anställda
Moderbolaget				
Löner och				
andra ersättning	930	6,356	1,024	5,336
Sociala avgifter	292	2,033	322	1,604
Pensionskostnader	273	780	358	1,023
Totalt	1,495	9,169	1,704	7,963
Dotterbolag Sverige				
Löner och				
andra ersättningar	5,806	98,727	5,509	93,274
Sociala avgifter	1,877	30,272	1,817	28,175
Pensionskostnader	1,687	5,691	1,612	5,709
Totalt	9,370	134,690	8,938	127,158
Dotterbolag Utlandet				
Löner och				
andra ersättning	921	15,354	250	16,034
Sociala avgifter	132	1,972	20	1,890
Pensionskostnader	37	1,471	5	1,398
Totalt	1,090	18,797	291	19,322

Könsfördelning i företagsstyrelsen

Fördelning mellan kvinnor och män i företagets styrelse och ledningsgrupper.

	2013	2012
	Koncern/moderbolag	Koncern/moderbolag
Kvinnor	0 %	0%
Män	100 %	100%

Not 4 BOKSLUTSDIPOSITIONER MODERBOLAGET

	131231	121231
Förändring av periodiseringsfond	-23,000	-12,900
Skillnad mellan bokförd avskrivning och avskrivning enligt plan	7	56
Lämnat koncernbidrag	-3,522	-24,193
Erhållet koncernbidrag	<u>93,750</u>	<u>72,958</u>
Summa bokslutsdispositioner	67,235	35,921

Not 5 SKATT PÅ ÅRETS RESULTAT

I koncernen redovisas årets latent skatt, 4,763 kkr (3,847 kkr) som skattekostnad i koncernresultaträkningen och den totala utestående latent skatteskulden som avsättning i koncernbalansräkningen. Av årets latent skattekostnad är 4,763 kkr (3,847 kkr) hänförlig till förändring i obeskattade reserver.

Not 6 BYGGNADER OCH MARK

Byggnader	Koncernen	Koncernen
	131231	121231
Ingående anskaffningsvärde	43,450	42,009
Inköp	-	1,441
Försäljning/Utrangering	-	-
Utgående ackumulerade anskaffningsvärden	<u>43,450</u>	<u>43,450</u>
Ingående avskrivningar enligt plan	21,626	20,406
Försäljning/utrangering	-	-
Årets avskrivning enligt plan	<u>1,035</u>	<u>1,220</u>
Utgående ack avskrivning enligt plan	22,661	21,626
Planenligt restvärde	20,789	21,824
Mark		
Anskaffningsvärde	9,691	9,691

I anskaffningsvärdet på marken ingår en uppskrivning på 871 (871).

Not 7 IMMATERIELLA OCH MATERIELLA ANLÄGGNINGSTILLGÅNGAR

IMMATERIELLA ANLÄGGNINGSTILLGÅNGAR

KONCERNEN	131231	121231
Ingående anskaffningsvärde	43,657	43,657
Inköp	28,831	-
Utgående ackumulerade anskaffningsvärden	72,488	43,657
Ingående avskrivningar enligt plan	-41,072	-29,023
Årets avskrivningar enligt plan	-2,649	-12,049
Utgående ack. avskrivningar enligt plan	-43,721	-41,072
Utgående planenligt restvärde	28,767	2,585
MODERBOLAGET	131231	121231
Ingående anskaffningsvärde	3,200	3,200
Inköp	-	-
Utgående ackumulerade anskaffningsvärden	3,200	3,200
Ingående avskrivningar enligt plan	-3,200	-3,200
Årets avskrivningar enligt plan	-	-
Utgående ack. avskrivningar enligt plan	-3,200	-3,200
Utgående planenligt restvärde	0	0

MATERIELLA ANLÄGGNINGSTILLGÅNGAR

KONCERNEN	131231	121231
Ingående anskaffningsvärde	137,201	130,978
Valutakursdiff	-99	-152
Inköp	9,731	6,637
Försäljningar/utrangeringar	-128	-262
Omklassificering	-83	-
Utgående ackumulerade anskaffningsvärden	146,622	137,201
Ingående avskrivningar enligt plan	98,678	85,181
Valutakursdiff	-36	-83
Försäljningar/utrangeringar	-64	-274
Årets avskrivningar enligt plan	12,760	13,854
Utgående ack. avskrivningar enligt plan	111,338	98,678
Utgående planenligt restvärde	35,284	38,523
MODERBOLAGET	131231	121231
Ingående anskaffningsvärde	1,903	1,903
Inköp	-	-
Försäljningar/utrangeringar	-	-
Utgående ackumulerade anskaffningsvärden	1,903	1,903
Ingående avskrivningar enligt plan	1,864	1,794
Försäljningar/utrangeringar	-	-
Årets avskrivningar enligt plan	18	70
Utgående ack. avskrivningar enligt plan	1,882	1,864
Utgående planenligt restvärde	21	39

Pågående nyanläggning (Koncernen)

	131231	121231
Ingående anskaffningsvärde	326	-
Inköp	43,446	326
Försäljningar/utrangeringar	-	-
Utgående ackumulerade anskaffningsvärden	43,772	326

Not 8 ANDELAR I KONCERNFÖRETAG OCH INDIREKT ÄGDA ANDELAR I INTRESSEFÖRETAG

Företagets namn	Org.nr	Säte	Eget kapital inkl andel av obeskatt. reserver	Resultat e.finans poster
LK Systems AB	556274-2758	Stockholm	20,652	64,720
LK Armatur AB	556249-9508	Helsingborg	6,091	7,267
LK Fastigheter AB	556032-5820	Stockholm	17,912	6,872
LK PEX AB	556554-5927	Stockholm	10,771	13,828
LK Finans AB	556571-6866	Stockholm	79,205	6,349
LK International	556244-0122	Helsingborg	50,739	183
LK Valves AS	884360412	Norge	1,258	3,347
			186,628	102,566

Innehavets omfattning

Företagets namn	Andel av aktier och röster	Bokfört värde
LK Systems AB	100	2,000
LK Armatur AB	100	4,395
LK Fastigheter AB	100	28,634
LK PEX AB	100	6,519
LK International	100	38,933
LK Finans AB	90,1	63,734
LK Valves AS	100	7,202
		151,717

Andelar i intresseföretag

Intresseföretag	Säte	Kapitalandel, %		Bokfört värde	
		2013	2012	2013	2012
Teknikintressenter	Järfälla	20,0	0	17 458	0
ITS Nordic AB	Solna	38,8	38,8	19 200	21 695
TSS Holding AB	Täby	43,6	43,0	15,944	15,809
				52,602	37,504

Not 9 FÖRUTBETALDA KOSTNADER OCH UPPLUPNA INTÄKTER

	KONCERNEN		MODERBOLAGET	
	2013	2012	2013	2012
Förutbetalda hyror	126	114	-	-
Förutbetalda datakost.	926	515	926	515
Bonus från leverantör	3,429	2,512	-	-
Upplupna räntor	52	18	52	18
PRI pension	94	73	94	73
Övriga poster	7,970	4,741	334	770
Summa	12,597	7,973	1,406	1,376

g

Not 10 FÖRÄNDRING I EGET KAPITAL
Koncernen

	Aktie- Kapital	Bundna reserver	Fria reserver	Årets resultat
Belopp vid årets ingång	14,998	32,809	349,151	58,028
Förskjutning mellan fritt Och bundet eget kapital		16,885	-16,885	
Omräkningsdifferenser		1,262	160	
Vinstdisposition enligt beslut vid årets bolags- stämma		-	58,028	-58,028
Utdelning			-11,999	
Årets resultat				107,467
Belopp vid årets utgång	14,998	50,956	378,455	107,467

Moderbolaget

Antal aktier uppgår till 599,920 st med kvotvärde 25. Antalet A-aktier är 231,600 st och antalet B-aktier är 368,320 st.

	Aktie- Kapital	Reserv- fond	Bal Res	Årets resultat
Belopp vid årets ingång	14,998	300	345,532	42,969
Förskjutning mellan bundet och fritt eget kapital				
Vinstdisposition enligt beslut vid årets bolags- stämma			42,969	-42,969
Utdelning			-11,999	
Årets resultat				54,955
Belopp vid årets utgång	14,998	300	376,502	54,955

Not 11 OBESKATTADE RESERVER (Moderbolaget)

	131231	121231
Periodiseringsfond	48,900	25,900
Avskrivningar utöver plan	-	7
	48,900	25,907

Not 12 AVSÄTTNINGAR

	KONCERNEN		MODERBOLAGET	
	131231	121231	131231	121231
PRI pensioner	9,407	9,899	3,341	3,339
Övriga pensioner	-	-	-	-
Garantiåtaganden	3,113	1,353	-	-
Latent skatt	14,964	11,206	-	-
Summa	27,484	22,458	3,341	3,339

k

Not 13 UPPLUPNA KOSTNADER OCH FÖRUTBETALDA INTÄKTER

	KONCERNEN		MODERBOLAGET	
	131231	121231	131231	121231
Upplupna semesterlöner	14,478	14,724	1,166	1,053
Upplupna sociala avgifter	9,794	9,426	837	897
Upplupna kundbonusar	35,228	27,696	-	-
Övriga poster	25,233	16,284	2,238	1,086
Summa	84,733	68,130	4,293	3,036

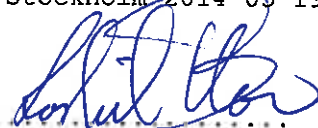
Not 14 Långfristiga skulder


Samtliga bolagets skulder förfaller till betalning inom fem år efter balansdagen.


Not 15 ARVODE OCH KOSTNADSERSÄTTNING TILL REVISORER


	KONCERNEN		MODERBOLAGET	
	131231	121231	131231	121231
PRICEWATERHOUSECOOPERS				
Revisionsuppdrag	686	586	615	500
Revisionsverksamhet utöver				
Revisionsuppdrag	249	124	249	124
Skatterådgivning	6	104	6	104
Andra uppdrag	-	-	-	-
	941	814	870	728
Övriga				
Revisionsuppdrag	278	259	-	-


Stockholm 2014-03-19


Lars-Erik Blom
/Ordförande/


Björn Behm



Claes Behm


Stig Karlsson


Dan Paradell
/VD/

Revisionsberättelse har lämnats den

2014 0424


Bo Åsell
Auktoriserad revisor

Revisionsberättelse

Till årsstämman i Lagerstedt & Krantz AB, org.nr 556507-9844

Rapport om årsredovisningen och koncernredovisningen

Jag har utfört en revision av årsredovisningen och koncernredovisningen för Lagerstedt & Krantz AB för år 2013.

Styrelsens och verkställande direktörens ansvar för årsredovisningen och koncernredovisningen

Det är styrelsen och verkställande direktören som har ansvaret för att upprätta en årsredovisning och koncernredovisning som ger en rättvisande bild enligt årsredovisningslagen och för den interna kontroll som styrelsen och verkställande direktören bedömer är nödvändig för att upprätta en årsredovisning och koncernredovisning som inte innehåller väsentliga felaktigheter, vare sig dessa beror på oegentligheter eller på fel.

Revisorns ansvar

Mitt ansvar är att uttala mig om årsredovisningen och koncernredovisningen på grundval av min revision. Jag har utfört revisionen enligt International Standards on Auditing och god revisionssed i Sverige. Dessa standarder kräver att jag följer yrkesetiska krav samt planerar och utför revisionen för att uppnå rimlig säkerhet att årsredovisningen och koncernredovisningen inte innehåller väsentliga felaktigheter.

En revision innefattar att genom olika åtgärder inhämta revisionsbevis om belopp och annan information i årsredovisningen och koncernredovisningen. Revisorn väljer vilka åtgärder som ska utföras, bland annat genom att bedöma riskerna för väsentliga felaktigheter i årsredovisningen och koncernredovisningen, vare sig dessa beror på oegentligheter eller på fel. Vid denna riskbedömning beaktar revisorn de delar av den interna kontrollen som är relevanta för hur bolaget upprättar årsredovisningen och koncernredovisningen för att ge en rättvisande bild i syfte att utforma granskningsåtgärder som är ändamålsenliga med hänsyn till omständigheterna, men inte i syfte att göra ett uttalande om effektiviteten i bolagets interna kontroll. En revision innefattar också en utvärdering av ändamålsenligheten i de redovisningsprinciper som har använts och av rimligheten i styrelsens och verkställande direktörens uppskattningar i redovisningen, liksom en utvärdering av den övergripande presentationen i årsredovisningen och koncernredovisningen.

Jag anser att de revisionsbevis jag har inhämtat är tillräckliga och ändamålsenliga som grund för mina uttalanden.

Uttalanden

Enligt min uppfattning har årsredovisningen och koncernredovisningen upprättats i enlighet med årsredovisningslagen och ger en i alla väsentliga avseenden rättvisande bild av Lagerstedt & Krantz AB:s och koncernens finansiella ställning per den 31 december 2013 och av dessas finansiella resultat och kassaflöden för året enligt årsredovisningslagen. Förvaltningsberättelsen är förenlig med årsredovisningens och koncernredovisningens övriga delar.

Jag tillstyrker därför att årsstämman fastställer resultaträkningen och balansräkningen för moderbolaget och för koncernen.

Rapport om andra krav enligt lagar och andra författningar

Utöver min revision av årsredovisningen och koncernredovisningen har jag även utfört en revision av förslaget till dispositioner beträffande bolagets vinst eller förlust samt styrelsens och verkställande direktörens förvaltning för Lagerstedt & Krantz AB för år 2013.

Styrelsens och verkställande direktörens ansvar

Det är styrelsen som har ansvaret för förslaget till dispositioner beträffande bolagets vinst eller förlust, och det är styrelsen och verkställande direktören som har ansvaret för förvaltningen enligt aktiebolagslagen.

Revisorns ansvar

Mitt ansvar är att med rimlig säkerhet uttala mig om förslaget till dispositioner beträffande bolagets vinst eller förlust och om förvaltningen på grundval av min revision. Jag har utfört revisionen enligt god revisionssed i Sverige.

Som underlag för mitt uttalande om styrelsens förslag till dispositioner beträffande bolagets vinst eller förlust har jag granskat om förslaget är förenligt med aktiebolagslagen.

Som underlag för mitt uttalande om ansvarsfrihet har jag utöver min revision av årsredovisningen och koncernredovisningen granskat väsentliga beslut, åtgärder och förhållanden i bolaget för att kunna bedöma om någon styrelseledamot eller verkställande direktören är ersättningskyldig mot bolaget. Jag har även granskat om någon styrelseledamot eller verkställande direktören på annat sätt har handlat i strid med aktiebolagslagen, årsredovisningslagen eller bolagsordningen.

Jag anser att de revisionsbevis jag har inhämtat är tillräckliga och ändamålsenliga som grund för mina uttalanden.

Uttalanden

Jag tillstyrker att årsstämman disponerar vinsten enligt förslaget i förvaltningsberättelsen och beviljar styrelsens ledamöter och verkställande direktören ansvarsfrihet för räkenskapsåret.

Stockholm 2014-04-24



Bo Åsell
Auktoriserad revisor